

INFORME ANUAL


EVALUACIÓN INSTITUCIONAL 2024 PEI - POI



Abril, 2025

Contenido

1.	RESUMEN EJECUTIVO.....	2
2.	PRIORIDADES DE LA POLÍTICA INSTITUCIONAL	2
2.1.	Marco normativo	3
2.2.	Lineamientos de Política Institucional	3
2.3.	Valores institucionales.....	4
2.4.	Misión Institucional	4
2.5.	Objetivos Estratégicos Institucionales.....	4
3.	ANÁLISIS DEL LOGRO DE LOS OBJETIVOS ESTRATÉGICOS INSTITUCIONALES (OEI)	7
3.1.	Diagnóstico del avance de los OEI priorizados con alto nivel de cumplimiento .	7
3.2.	Diagnóstico de los OEI priorizados con bajo nivel de cumplimiento	14
4.	ANÁLISIS DE IMPLEMENTACIÓN DE LAS ACCIONES ESTRATÉGICAS INSTITUCIONALES (AEI).....	16
5.	CONCLUSIONES	33
6.	RECOMENDACIONES	34
	ANEXOS	35
7.1.	Enlace de publicación en PTE del reporte de seguimiento PEI.....	35
7.2.	Enlace de publicación en PTE del reporte de seguimiento POI.....	35



1. RESUMEN EJECUTIVO

El presente informe ofrece una evaluación integral del desempeño de la Municipalidad Distrital de Nuevo Chimbote durante el año fiscal 2024, basado en los Objetivos Estratégicos Institucionales (OEI) y Acciones Estratégicas Institucionales (AEI). La recopilación de datos y análisis se ha realizado con la colaboración de las diversas unidades orgánicas responsables de la ejecución de dichos indicadores.

El Plan Estratégico Institucional – PEI de la Municipalidad Distrital de Nuevo Chimbote, para el periodo 2024-2028, ha sido elaborado en aplicación a las orientaciones que establece la Guía para el Planeamiento Institucional modificada con la Resolución de Presidencia de Consejo Directivo N° 055-2024/CEPLAN/PCD, y en el marco a la Guía para la elaboración de indicadores de políticas nacionales y planes estratégicos aprobada con la Resolución de Presidencia de Consejo Directivo N° 00015- 2021-CEPLAN/PCD. El cual comprende 22 Acciones Estratégicas Institucionales (AEI) vinculadas a 11 Objetivos Estratégicos Institucionales (OEI).

Mediante este informe se ha permitido identificar las áreas de éxito como aquellas que necesitan mejoras, lo cual es fundamental para el desarrollo futuro de la municipalidad. Para eso se han examinado los objetivos estratégicos previamente establecidos para determinar en qué medida se han alcanzado y qué medidas correctivas pueden ser necesarias.

2. PRIORIDADES DE LA POLÍTICA INSTITUCIONAL

La Municipalidad Distrital de Nuevo Chimbote conforme al artículo 73° de la Ley Orgánica de Municipalidades, Ley N°27972, ejerce con carácter exclusivo o compartido una función promotora, normativa y reguladora, así como las de ejecución y de fiscalización y control en las siguientes materias:

- Organización del espacio físico y uso del suelo.
- Servicios públicos locales
- Protección y conservación del ambiente.
- Desarrollo y economía local
- Participación vecinal
- Servicios sociales locales
- Prevención, rehabilitación y lucha contra el consumo de drogas


2.1. Marco normativo

El marco normativo establecido para la presente Evaluación de Resultados es el que se indica continuación:

- Ley 27972 - Ley Orgánica de Municipalidades
- Resolución de Presidencia de Consejo Directivo N° 055-2024/CEPLAN/PCD, que aprueba la modificación de la Guía para el Planeamiento Institucional.
- Resolución de Presidencia de Consejo Directivo N° 00015- 2021-CEPLAN/PCD, que aprueba la Guía para la elaboración de indicadores de políticas nacionales y planes estratégicos.

2.2. Lineamientos de Política Institucional

- **Lineamiento 1:** Contribuir con la mejora de las condiciones para el acceso universal a prestaciones de salud integral gratuito y de calidad, en beneficio de la población del distrito.
- **Lineamiento 2:** Contribuir con la mejora de los servicios y acceso a una educación de calidad desde la primera infancia en los diferentes niveles y modalidades de la población del distrito.
- **Lineamiento 3:** Incrementar el crecimiento económico y mejorar la competitividad de los agentes económicos del distrito para dinamizar la reactivación económica de los diversos sectores.
- **Lineamiento 4:** Incrementar la conservación, recuperación y puesta en valor de capital natural, a través de la gestión integrada de los recursos naturales, evitando así la degradación de los ecosistemas.
- **Lineamiento 5:** Fortalecer la capacidad de prevención, reducción y respuesta de la población y sus medios de vida ante peligros naturales y antrópicos, incidiendo en los factores que incrementan los niveles de riesgo.
- **Lineamiento 6:** Fortalecer la atención intersectorial, con el fin de lograr el desarrollo social de la población del distrito.
- **Lineamiento 7:** Fortalecer la institucionalidad para mejorar la atención al ciudadano con énfasis en procesos administrativos digitales, eficientes y transparentes.



2.3. Valores institucionales

- **Transparencia:** Se debe mostrar los resultados de la gestión institucional, conforme a la norma de transparencia y acceso a la información pública.
- **Probidad:** La persona actúa con rectitud, honradez y honestidad en cada uno de los procedimientos institucionales, desechando todo provecho o ventaja personal.
- **Compromiso:** Para alcanzar los objetivos y metas con plena identificación institucional.
- **Ética:** Basado en la observancia de valores, principios y deberes que garanticen el profesionalismo y la eficiencia.
- **Solidaridad:** Interés y apertura al servicio de los demás, a la participación social, para el logro del bienestar común.
- **Inclusión:** Valorar la diversidad social, cultural, étnica, sexual y personal de nuestro entorno y asumir un compromiso dirigido a dimensionar al ser indistintamente de su particularidad.
- **Vocación de Servicio:** Esmero en la atención a los usuarios con un trato amable, oportuno, humano y de calidad.
- **Responsabilidad:** Es la actitud para cumplir sus obligaciones de manera comprometida y oportuna en el tiempo establecido, garantizando el bien común y con responsabilidad social y ambiental.

2.4. Misión Institucional

“Promover el desarrollo integral sostenible y brindar servicios públicos de calidad en el distrito de Nuevo Chimbote, bajo una gestión moderna, transparente, eficiente, competitiva e inclusiva, con énfasis ambiental y la reducción de riesgos”

2.5. Objetivos Estratégicos Institucionales

La Municipalidad Distrital de Nuevo Chimbote en el marco de sus funciones y competencia, determina once (11) Objetivos Estratégicos Institucionales (OEI), los cuales se articulan con las políticas nacionales, sectoriales y territoriales, orientados a mejorar la calidad de vida de la población del distrito.


Tabla 1: *Objetivos Estratégicos Institucionales 2024-2028 de la MDNCH*

OEI	Objetivo Estratégico Institucional	Nombre del Indicador
OEI.01	Contribuir con la calidad de los servicios de salud en el Distrito de Nuevo Chimbote	Número de beneficiarios de la Oficina Municipal de Atención a la Persona con Discapacidad
OEI.02	Mejorar las condiciones de habitabilidad en el distrito de Nuevo Chimbote.	Porcentaje de viviendas con acceso a los tres servicios básicos.
OEI.03	Contribuir con la calidad de los servicios educativos en el Distrito de Nuevo Chimbote.	Número de estudiantes que asisten a los talleres educativos organizados por la municipalidad.
OEI.04	Brindar asistencia social a la población vulnerable y promover hábitos saludables en el Distrito de Nuevo Chimbote	Número de niñas y niños atendidos por el programa “QALIWARMA”
OEI.05	Promover la competitividad económica en el Distrito de Nuevo Chimbote.	Porcentaje de cumplimiento de metas del Plan de Desarrollo Económico Local del Distrito de Nuevo Chimbote.
OEI.06	Promover el desarrollo urbano territorial ordenado y sostenible en el distrito de Nuevo Chimbote	Porcentaje de la Población Urbana sin acceso a los servicios de movilidad urbana a través de pistas y veredas.
OEI.07	Mejorar el servicio de transporte y tránsito en el Distrito de Nuevo Chimbote	Porcentaje de cumplimiento de metas del Plan Vial del Distrito de Nuevo Chimbote.
OEI.08	Promover la gestión ambiental en el distrito de Nuevo Chimbote.	Gasto total que realiza la municipalidad en el servicio de limpieza pública (Soles)
OEI.09	Contribuir con la reducción de los índices de inseguridad ciudadana en el distrito de Nuevo Chimbote.	Número de delitos en el Distrito de Nuevo Chimbote
OEI.10	Fortalecer la Gestión Institucional.	Porcentaje de cumplimiento de las metas del Plan Operativo Institucional.
OEI.11	Promover la gestión de riesgos de desastres en el distrito de Nuevo Chimbote.	Porcentaje de población participativa y organizada en la gestión del riesgo de desastre

Asimismo, para el periodo de evaluación 2024, mediante la siguiente tabla podemos observar el porcentaje de cumplimiento por cada objetivo estratégico de la Municipalidad Distrital de Nuevo Chimbote, la cual presenta los siguientes valores:

Tabla 2: Porcentaje de avance de los OEI 2024-2028 de la MDNCH para el periodo 2024

OEI	% de avance	Relevancia	Priorizado
OEI.01 Contribuir con la calidad de los servicios de salud en el Distrito de Nuevo Chimbote	100%	Relevante	Si
OEI.02 Mejorar las condiciones de habitabilidad en el distrito de Nuevo Chimbote.	0%	Muy relevante	Si
OEI.03 Contribuir con la calidad de los servicios educativos en el Distrito de Nuevo Chimbote.	100%	Relevante	Si
OEI.04 Brindar asistencia social a la población vulnerable y promover hábitos saludables en el Distrito de Nuevo Chimbote	100%	Muy relevante	Si
OEI.05 Promover la competitividad económica en el Distrito de Nuevo Chimbote.	0%	Muy relevante	Si
OEI.06 Promover el desarrollo urbano territorial ordenado y sostenible en el distrito de Nuevo Chimbote	100%	Muy relevante	Si
OEI.07 Mejorar el servicio de transporte y tránsito en el Distrito de Nuevo Chimbote	0%	Muy relevante	Si
OEI.08 Promover la gestión ambiental en el distrito de Nuevo Chimbote.	100%	Muy relevante	Si
OEI.09 Contribuir con la reducción de los índices de inseguridad ciudadana en el distrito de Nuevo Chimbote.	100%	Muy relevante	Si
OEI.10 Fortalecer la Gestión Institucional.	100%	Muy relevante	Si
OEI.11 Promover la gestión de riesgos de desastres en el distrito de Nuevo Chimbote.	100%	Muy relevante	Si



3. ANÁLISIS DEL LOGRO DE LOS OBJETIVOS ESTRATÉGICOS INSTITUCIONALES (OEI)

Para analizar los resultados de la implementación de los objetivos estratégicos institucionales de la Municipalidad Distrital de Nuevo Chimbote, es importante revisar detalladamente el valor esperado de cada objetivo planteado y compararlos con el resultado obtenido. Se debe evaluar si se ha logrado cumplir, en qué medida y qué impacto ha tenido en la gestión municipal. Asimismo, se desarrolla un diagnóstico sobre aquellos Objetivos Estratégicos Institucionales (OEI) priorizados en los cuales no se han alcanzado los resultados esperados en relación a la contribución de sus Acciones Estratégicas Institucionales (AEI) correspondientes.

Tabla 3: Tabla de Semaforización de la MDNCH para el periodo 2024

2024	≥ 95%	75% - 95%>	0%-75%>	No presenta medición
Objetivos	7	0	4	0
Indicadores de Objetivos	7	0	4	0

3.1. Diagnóstico del avance de los OEI priorizados con alto nivel de cumplimiento

A continuación, se presenta la evaluación de siete (06) OEI establecidos en el PEI para el periodo 2024, donde se muestra una tabla por cada objetivo donde se considera: denominación del objetivo estratégico, indicador propuesto, logro esperado, valor obtenido y el porcentaje de avance obtenido. Para efectuar el seguimiento y evaluación del PEI periodo 2024 se utilizó la información proporcionada por las unidades orgánicas responsable del cumplimiento de cada indicador, obteniéndose los siguientes datos:

OEI.10 Fortalecer la Gestión Institucional

Este objetivo busca Fortalecer la Gestión Institucional, para medir este objetivo se estableció un (01) indicador: “Porcentaje de cumplimiento de las metas del Plan Operativo Institucional”, siendo la Gerencia Municipal la responsable de su cumplimiento.

Dicho indicador tuvo un avance de 400%, donde el porcentaje de cumplimiento de las metas del Plan Operativo Institucional (POI) para el año 2024 es de 60%, es decir, 45 puntos porcentuales más del valor esperado para el mismo año.

Tabla 4: Porcentaje de avance del OEI.10 de la MDNCH para el periodo 2024

OEI	Indicador	Logro esperado	Valor obtenido	Avance (%)
UNIDAD ORGÁNICA RESPONSABLE: GERENCIA MUNICIPAL				
OEI.10 Fortalecer la Gestión Institucional	Porcentaje de cumplimiento de las metas del Plan Operativo Institucional	15%	60%	400%

OEI.01 Contribuir con la calidad de los servicios de salud en el Distrito de Nuevo Chimbote

Este objetivo busca contribuir con la calidad de los servicios de salud en el Distrito de Nuevo Chimbote, para medir este objetivo se estableció un (01) indicador: “Número de beneficiarios de la Oficina Municipal de Atención a la Persona con Discapacidad”, siendo la Gerencia de Desarrollo Social la responsable de su cumplimiento.

Este indicador tuvo un avance 240%, el número de beneficiarios de la Oficina Municipal de Atención a la Persona con Discapacidad (OMAPED) es de 625 para el año 2024, superando en 365 personas beneficiadas a lo esperado en el mismo año.



Tabla 5: Porcentaje de avance del OEI.01 de la MDNCH para el periodo 2024

OEI	Indicador	Logro esperado	Valor obtenido	Avance (%)
UNIDAD ORGÁNICA RESPONSABLE: GERENCIA DE DESARROLLO SOCIAL				
OEI.01 Contribuir con la calidad de los servicios de salud en el Distrito de Nuevo Chimbote	Número de beneficiarios de la Oficina Municipal de Atención a la Persona con Discapacidad	260	625	240%

Tabla 6: Actividades del OEI.01 de la MDNCH para el periodo 2024

ACTIVIDADES DEL AÑO FISCAL 2024	ATENCIONES
Terapia física y rehabilitación	451
Terapia de lenguaje	99
Terapias integrales para niños y niñas con TEA y TDAH	75
TOTAL	625

OEI.08 Promover la gestión ambiental en el distrito de Nuevo Chimbote

Este objetivo busca promover la gestión ambiental en el distrito de Nuevo Chimbote, para medir este objetivo se estableció un (01) indicador: “Gasto total que realiza la municipalidad en el servicio de limpieza pública (Soles)”, siendo la Gerencia de Gestión Ambiental y Residuos Sólidos la responsable de su cumplimiento.

El indicador tuvo un avance de 198%, donde el gasto total que realiza la municipalidad en el servicio de limpieza pública para el año 2024 es de 11,863,747 soles; dicho gasto fue mayor por 5,862,747 soles del valor esperado para el mismo año.

Tabla 7: Porcentaje de avance del OEI.08 de la MDNCH para el periodo 2024

OEI	Indicador	Logro esperado	Valor obtenido	Avance (%)
UNIDAD ORGÁNICA RESPONSABLE: GERENCIA DE GESTION AMBIENTAL Y RESIDUOS SOLIDOS				
OEI.08 Promover la gestión ambiental en el distrito de Nuevo Chimbote	Gasto total que realiza la municipalidad en el servicio de limpieza pública (Soles)	6,001,000	11,863,747	198%

OEI.04 Brindar asistencia social a la población vulnerable y promover hábitos saludables en el Distrito de Nuevo Chimbote

Este objetivo busca brindar asistencia social a la población vulnerable y promover hábitos saludables en el Distrito de Nuevo Chimbote, para medir este objetivo se estableció un (01) indicador: “Número de niñas y niños atendidos por el programa QALIWARMA”, siendo la Gerencia de Desarrollo Social la responsable de su cumplimiento.

El avance logrado para este objetivo es de 187%, en donde el número de niñas y niños atendidos por el programa “QALIWARMA” es de 34,159 para el año fiscal 2024, el cual ha atendido a 15,871 niños más de lo esperado, mostrando un resultado positivo.

Tabla 8: Porcentaje de avance del OEI.04 de la MDNCH para el periodo 2024

OEI	Indicador	Logro esperado	Valor obtenido	Avance (%)
UNIDAD ORGÁNICA RESPONSABLE: GERENCIA DE DESARROLLO SOCIAL				
OEI.04 Brindar asistencia social a la población vulnerable y promover hábitos saludables en el Distrito de Nuevo Chimbote	Número de niñas y niños atendidos por el programa “QALIWARMA”	18,288	34,159	187%

OEI.03 Contribuir con la calidad de los servicios educativos en el Distrito de Nuevo Chimbote

Este objetivo busca contribuir con la calidad de los servicios educativos en el Distrito de Nuevo Chimbote, para medir este objetivo se estableció un (01) indicador: “Porcentaje de estudiantes que asisten a los talleres educativos organizados por la municipalidad”, siendo la Gerencia de Desarrollo Social la responsable de su cumplimiento.

El porcentaje obtenido de estudiantes que asisten a los talleres educativos organizados por la municipalidad es de 11%, siendo mayor por 1 punto porcentual al valor esperado para el año 2024, logrando un porcentaje de avance de 110%.



Tabla 9: Porcentaje de avance del OEI.03 de la MDNCH para el periodo 2024

OEI	Indicador	Logro esperado	Valor obtenido	Avance (%)
UNIDAD ORGÁNICA RESPONSABLE: GERENCIA DE DESARROLLO SOCIAL				
OEI.03 Contribuir con la calidad de los servicios educativos en el Distrito de Nuevo Chimbote	Porcentaje de estudiantes que asisten a los talleres educativos organizados por la municipalidad	10%	11%	110%

OEI.11 Promover la gestión de riesgos de desastres en el distrito de Nuevo Chimbote

Este objetivo busca promover la gestión de riesgos de desastres en el distrito de Nuevo Chimbote, para medir este objetivo se estableció un (01) indicador: “Porcentaje de población participativa y organizada en la gestión del riesgo de desastre”, siendo la Gerencia de Seguridad Ciudadana y Gestión de Riesgo la responsable de su cumplimiento.

Dicho indicador logró un avance del 100%, donde el porcentaje de población participativa y organizada en la gestión del riesgo de desastre es de 45% para el año 2024, siendo este valor el porcentaje esperado.

Tabla 10: Porcentaje de avance del OEI.11 de la MDNCH para el periodo 2024

OEI	Indicador	Logro esperado	Valor obtenido	Avance (%)
UNIDAD ORGÁNICA RESPONSABLE: GERENCIA DE SEGURIDAD CIUDADANA Y GESTION DE RIESGO				
OEI.11 Promover la gestión de riesgos de desastres en el distrito de Nuevo Chimbote	Porcentaje de población participativa y organizada en la gestión del riesgo de desastre	45%	45%	100%

Se obtuvieron los siguientes resultados según las acciones realizadas en el proceso de preparación para la Gestión del Riesgo de Desastres (GRD). Se llevaron a cabo tres (03) actividades de sensibilización y simulacros con la participación activa de los miembros de la plataforma de Defensa Civil, se alcanzaron los siguientes porcentajes de participación de la población general y demás gremios del distrito:

Tabla 11: Porcentaje de participación en simulacros de la MDNCH para el periodo 2024


PARTICIPACIÓN SIMULACROS	% DE POBLACION	% INSTITUCIONES PRIVADAS	% INSTITUCIONES PÚBLICAS	% INSTITUCIONES EDUCATIVAS	% UNIVERSIDADES E INSITUTOS PÚBLICAS Y PRIVADAS
31/05/2024	50	30	30	50	50
15/08/2024	10	30	30	30	50
05/11/2024	70	80	60	50	70

OEI.09 Contribuir con la reducción de los índices de inseguridad ciudadana en el distrito de Nuevo Chimbote

Este objetivo busca contribuir con la reducción de los índices de inseguridad ciudadana en el distrito de Nuevo Chimbote, para medir este objetivo se estableció un (01) indicador: “Número de delitos en el Distrito de Nuevo Chimbote”, siendo la Gerencia de Seguridad Ciudadana y Gestión de Riesgo la responsable de su cumplimiento.

El indicador del OEI.09 tuvo un avance de 81%, en este caso el número de delitos en el distrito fue menor que el valor esperado para el año 2024. El valor obtenido es de 1937 delitos, siendo menor por 463 delitos.

Tabla 12: Porcentaje de avance del OEI.09 de la MDNCH para el periodo 2024



OEI	Indicador	Logro esperado	Valor obtenido	Avance (%)
UNIDAD ORGÁNICA RESPONSABLE: GERENCIA DE SEGURIDAD CIUDADANA Y GESTION DE RIESGO				
OEI.09 Contribuir con la reducción de los índices de inseguridad ciudadana en el distrito de Nuevo Chimbote	Número de delitos en el Distrito de Nuevo Chimbote	2400	1937	81%

Tabla 13: Número de delitos de la MDNCH por mes para el periodo 2024

CONFLICTOS	ENERO	FEBRERO	MARZO	ABRIL	MAYO	JUNIO	JULIO	AGOSTO	SEPTIEMBRE	OCTUBRE	NOVIEMBRE	DICIEMBRE	TOTAL
ACTOS CONTRA EL PUDOR	30	18	20	36	27	29	20	20	45	42	36	27	350
AGRESIÓN	25	20	20	19	12	19	15	15	15	13	19	12	204
ALLANAMIENTO A DOMICILIOS	4	15	15	6	4	2	8	8	8	7	6	4	87
HURTO A ESTABLECIMIENTOS Y/O DOMICILIOS	10	9	8	9	18	4	9	9	8	8	8	18	118
INVASIONES DE TERRENOS	7	5	3	9	3	3	5	5	3	1	3	0	47
POSESIÓN DE ARMA FUECA	2	6	6	7	3	5	2	2	3	3	3	3	45
POSESIÓN Y/O ATENTADO CON ARMA DE FUEGO	4	4	0	9	3	6	4	4	1	0	0	1	36
ROBOS	47	35	30	59	55	48	49	52	38	26	22	55	516
VIOLENCIA FAMILIAR	52	61	36	55	49	37	46	46	51	42	41	18	534
TOTAL DE CONFLICTOS	181	173	138	209	174	153	158	161	172	142	138	138	1937

3.2. Diagnóstico de los OEI priorizados con bajo nivel de cumplimiento


Se presenta la evaluación de seis (06) OEI establecidos en el PEI para el periodo 2024, que no han logrado alcanzar los resultados esperados, con un porcentaje mayor al 60% de avance. De igual manera, se solicitó información a las unidades orgánicas responsables de su cumplimiento, obteniéndose los siguientes resultados:

OEI.06 Promover el desarrollo urbano territorial ordenado y sostenible en el distrito de Nuevo Chimbote

Este objetivo busca promover el desarrollo urbano territorial ordenado y sostenible en el distrito de Nuevo Chimbote, para medir este objetivo se estableció un (01) indicador: “Porcentaje de la Población Urbana sin acceso a los servicios de movilidad urbana a través de pistas y veredas”, siendo la Gerencia de Desarrollo Urbano la responsable de su cumplimiento.

Como se aprecia en la tabla, el indicador tuvo un avance de 57% para el periodo 2024 con respecto al valor esperado de 87%.

Tabla 14: Porcentaje de avance del OEI.06 de la MDNCH para el periodo 2024



OEI	Indicador	Logro esperado	Valor obtenido	Avance (%)
UNIDAD ORGÁNICA RESPONSABLE: GERENCIA DE DESARROLLO URBANO				
OEI.06 Promover el desarrollo urbano territorial ordenado y sostenible en el distrito de Nuevo Chimbote	Porcentaje de la Población Urbana sin acceso a los servicios de movilidad urbana a través de pistas y veredas	87%	50%	57%

OEI.02 Mejorar las condiciones de habitabilidad en el distrito de Nuevo Chimbote

Este objetivo busca mejorar las condiciones de habitabilidad en el distrito de Nuevo Chimbote, para medir este objetivo se estableció un (01) indicador: “Porcentaje de viviendas con acceso a los tres servicios básicos”, siendo la Gerencia de Desarrollo Social la responsable de su cumplimiento.

El avance que obtuvo el indicador para el año 2024 es de 0%, con respecto al valor esperado de 64%. De acuerdo al reporte proporcionado por la Gerencia de Desarrollo Social, no se realizaron acciones para que las viviendas cuenten con acceso a los tres servicios básicos.

Tabla 15: Porcentaje de avance del OEI.02 de la MDNCH para el periodo 2024


OEI	Indicador	Logro esperado	Valor obtenido	Avance (%)
UNIDAD ORGÁNICA RESPONSABLE: GERENCIA DE DESARROLLO SOCIAL				
OEI.02 Mejorar las condiciones de habitabilidad en el distrito de Nuevo Chimbote	Porcentaje de viviendas con acceso a los tres servicios básicos	64%	0%	0%

OEI.05 Promover la competitividad económica en el Distrito de Nuevo Chimbote

Este objetivo busca promover la competitividad económica en el Distrito de Nuevo Chimbote, para medir este objetivo se estableció un (01) indicador: “Porcentaje de cumplimiento de metas del Plan de Desarrollo Económico Local del Distrito de Nuevo Chimbote”, siendo la Gerencia de Desarrollo Económico y Turismo la responsable de su cumplimiento.

Como se evidencia en la Tabla para el año 2024 el avance obtenido es de 0%, siendo el valor esperado del porcentaje de cumplimiento de metas del Plan de Desarrollo Económico Local un 15%.

Tabla 16: Porcentaje de avance del OEI.05 de la MDNCH para el periodo 2024



OEI	Indicador	Logro esperado	Valor obtenido	Avance (%)
UNIDAD ORGÁNICA RESPONSABLE: GERENCIA DE DESARROLLO ECONOMICO Y TURISMO				
OEI.05 Promover la competitividad económica en el Distrito de Nuevo Chimbote	Porcentaje de cumplimiento de metas del Plan de Desarrollo Económico Local del Distrito de Nuevo Chimbote	15%	0%	0%

OEI.07 Mejorar el servicio de transporte y tránsito en el Distrito de Nuevo Chimbote

Este objetivo busca mejorar el servicio de transporte y tránsito en el Distrito de Nuevo Chimbote, para medir este objetivo se estableció un (01) indicador: “Porcentaje de cumplimiento de metas del Plan Vial del Distrito de Nuevo Chimbote”, siendo la Gerencia de Desarrollo Urbano la responsable de su cumplimiento.

El porcentaje de cumplimiento de metas del Plan Vial en el distrito tuvo un avance de 0% con respecto al valor esperado de 15%.

Tabla 17: Porcentaje de avance del OEI.07 de la MDNCH para el periodo 2024

OEI	Indicador	Logro esperado	Valor obtenido	Avance (%)
UNIDAD ORGÁNICA RESPONSABLE: GERENCIA DE DESARROLLO URBANO				
OEI.07 Mejorar el servicio de transporte y tránsito en el Distrito de Nuevo Chimbote	Porcentaje de cumplimiento de metas del Plan Vial del Distrito de Nuevo Chimbote	15%	0%	0%

4. ANÁLISIS DE IMPLEMENTACIÓN DE LAS ACCIONES ESTRATÉGICAS INSTITUCIONALES (AEI)

En esta sección se describe el nivel de implementación alcanzado en todas las AEI en base al avance de sus indicadores.

Se presenta la evaluación de las veintidós (22) AEI establecidas en el PEI para el periodo 2024, se presenta una tabla por cada acción estratégica donde se considera: la denominación de la acción estratégica, indicador propuesto, logro esperado, valor obtenido y porcentaje de avance obtenido.

AEI.01.01 Programas de control de calidad focalizados a los establecimientos de atención pública en salud a la población del Distrito de Nuevo Chimbote

Con la finalidad de analizar el avance de los programas de control de calidad focalizados a los establecimientos de atención pública en salud del Distrito de Nuevo Chimbote, se ha identificado como indicador el “Porcentaje de establecimientos de salud que cuentan con las condiciones mínimas para el cumplimiento de las normas MINSA”, siendo el responsable de su cumplimiento la Gerencia de Desarrollo Social.

Para el periodo de evaluación 2024, se obtuvo el siguiente porcentaje de avance:



Tabla 18: Porcentaje de avance de la AEI.01.01 de la MDNCH para el periodo 2024

Código	AEI / Indicador	Logro esperado	Valor obtenido		Avance (%)	
		2024	SEMESTRE	ANUAL	SEMESTRE	ANUAL
AEI.01.01	PROGRAMAS DE CONTROL DE CALIDAD FOCALIZADOS A LOS ESTABLECIMIENTOS DE ATENCIÓN PÚBLICA EN SALUD A LA POBLACIÓN DEL DISTRITO DE NUEVO CHIMBOTE					
IND.01.AEI.01.01	Porcentaje de Establecimientos de Salud que cuentan con las condiciones mínimas para el cumplimiento de las normas MINSA	32%	39%	77%	100%	100%

Para el periodo 2024, el indicador de la AEI.01.01 tiene un porcentaje de cumplimiento del 100%, donde el porcentaje de establecimiento de salud que cuentan con las condiciones mínimas para el cumplimiento de las normas MINSA son del 77% anual, superando en 45 puntos porcentuales al valor esperado para el mismo año.

AEI.01.02 Programas de salud preventivo - promocional permanente orientados a favor de la población del Distrito de Nuevo Chimbote

Con la finalidad de analizar el avance de los programas de salud preventivo - promocional permanente orientados a favor de la población del Distrito de Nuevo Chimbote, se ha identificado como indicador el “Porcentaje de la población que acceden a los programas de salud preventivo – promocional en el distrito”, siendo el responsable de su cumplimiento la Gerencia de Desarrollo Social.

Para el periodo de evaluación 2024, se obtuvo el siguiente porcentaje de avance:



Tabla 19: Porcentaje de avance de la AEI.01.02 de la MDNCH para el periodo 2024

Código	AEI / Indicador	Logro esperado	Valor obtenido		Avance (%)	
		2024	SEMESTRE	ANUAL	SEMESTRE	ANUAL
AEI.01.02	PROGRAMAS DE SALUD PREVENTIVO - PROMOCIONAL PERMANENTE ORIENTADOS A FAVOR DE LA POBLACIÓN DEL DISTRITO DE NUEVO CHIMBOTE					
IND.01.AEI.01.02	Porcentaje de la población que acceden a los programas de salud preventivo – promocional en el distrito	10%	12%	24%	100	100%

Como se evidencia en la tabla, el porcentaje de la población que acceden a los programas de salud preventivo – promocional en el distrito alcanzó un porcentaje de cumplimiento de 100%, debido a que se superó el valor esperado para año 2024 de 10%, logrando un 24% anual y 12% semestral

AEI.02.01 Acceso al servicio de desagüe y alcantarillado de calidad en beneficio de la población del Distrito de Nuevo Chimbote

Con la finalidad de analizar el avance de los programas de salud preventivo - promocional permanente orientados a favor de la población del Distrito de Nuevo Chimbote, se ha identificado como indicador el “Porcentaje de la población que acceden a los programas de salud preventivo – promocional en el distrito”, siendo el responsable de su cumplimiento la Gerencia de Desarrollo Social.

Para el periodo de evaluación 2024, se obtuvo el siguiente porcentaje de avance:

Tabla 20: Porcentaje de avance de la AEI.02.01 de la MDNCH para el periodo 2024

Código	AEI / Indicador	Logro esperado	Valor obtenido		Avance (%)	
		2024	SEMESTRE	ANUAL	SEMESTRE	ANUAL
AEI.02.01	ACCESO AL SERVICIO DE DESAGÜE Y ALCANTARILLADO DE CALIDAD EN BENEFICIO DE LA POBLACIÓN DEL DISTRITO DE NUEVO CHIMBOTE					
IND.01.AEI.02.01	Porcentaje de cobertura de sistema de desagüe y alcantarillado	83%	0%	0%	0	0%

Como se aprecia en la tabla, el indicador “Porcentaje de cobertura de sistema de desagüe y alcantarillado” establecido para la AEI.02.01, tiene un porcentaje de cumplimiento de 0%. Para el periodo 2024 se esperaba la realización por lo menos de 83% de cobertura de sistemas de desagüe y alcantarillado, sin embargo, para el 2024 no se han ejecutado acciones para lograrlo.

AEI.02.02 Acceso al servicio de agua potable de calidad en beneficio de la población del Distrito de Nuevo Chimbote

Con la finalidad de analizar el avance de acceso al servicio de agua potable de calidad en beneficio de la población del Distrito de Nuevo Chimbote, se ha identificado como indicador el “Porcentaje de cobertura de sistema de agua potable”, siendo el responsable de su cumplimiento la Gerencia de Desarrollo Social.

Para el periodo de evaluación 2024, se obtuvo el siguiente porcentaje de avance:

Tabla 21: Porcentaje de avance de la AEI.02.02 de la MDNCH para el periodo 2024

Código	AEI / Indicador	Logro esperado	Valor obtenido		Avance (%)	
		2024	SEMESTRE	ANUAL	SEMESTRE	ANUAL
AEI.02.02	ACCESO AL SERVICIO DE AGUA POTABLE DE CALIDAD EN BENEFICIO DE LA POBLACIÓN DEL DISTRITO DE NUEVO CHIMBOTE					
IND.01.AEI.02.02	Porcentaje de cobertura de sistema de agua potable	70%	0%	0%	0	0%

Como se aprecia en la tabla, el indicador “Porcentaje de cobertura de sistema de agua potable” establecido para la AEI.02.02, tiene un porcentaje de cumplimiento de 0%. Para el periodo 2024 se esperaba la realización por lo menos de 70% de cobertura de sistema de agua potable, sin embargo, para el 2024 no se han ejecutado acciones para lograrlo.

AEI.03.01 Programas educativos municipal elaborados para los estudiantes en edad escolar del Distrito de Nuevo Chimbote

Con la finalidad de analizar el avance de los programas educativos municipal elaborados para los estudiantes en edad escolar del Distrito de Nuevo Chimbote, se ha identificado como indicador el “Porcentaje de estudiantes que acceden a vacaciones útiles”, siendo el responsable de su cumplimiento la Gerencia de Desarrollo Social.

Para el periodo de evaluación 2024, se obtuvo el siguiente porcentaje de avance:

Tabla 22: Porcentaje de avance de la AEI.03.01 de la MDNCH para el periodo 2024

Código	AEI / Indicador	Logro esperado	Valor obtenido		Avance (%)	
		2024	SEMESTRE	ANUAL	SEMESTRE	ANUAL
AEI.03.01	PROGRAMAS EDUCATIVOS MUNICIPAL ELABORADOS PARA LOS ESTUDIANTES EN EDAD ESCOLAR DEL DISTRITO DE NUEVO CHIMBOTE					
IND.01.AEI.03.01	Porcentaje de estudiantes que acceden a vacaciones útiles	10%	7%	14%	70%	100%

El porcentaje de estudiantes que acceden a vacaciones útiles alcanzó un porcentaje de cumplimiento del 100%, superando así por 4 puntos porcentuales el valor obtenido para el año 2024 (14%) en relación al logro esperado del 10% para el mismo año. Esto evidencia el cumplimiento de la Gerencia de Desarrollo Social en promover actividades para que más estudiantes puedan acceder a vacaciones útiles.

AEI.04.01 Programas de apoyo social de forma permanente a grupos de población vulnerables del Distrito de Nuevo Chimbote

Con la finalidad de analizar el avance del programa de apoyo social de forma permanente a grupos de población vulnerables del Distrito de Nuevo Chimbote, se ha identificado como indicador el “Número de beneficiarios del programa del vaso de leche”, siendo el responsable de su cumplimiento la Gerencia de Desarrollo Social.

Para el periodo de evaluación 2024, se obtuvo el siguiente porcentaje de avance:

Tabla 23: Porcentaje de avance de la AEI.04.01 de la MDNCH para el periodo 2024

Código	AEI / Indicador	Logro esperado	Valor obtenido		Avance (%)	
		2024	SEMESTRE	ANUAL	SEMESTRE	ANUAL
AEI.04.01	PROGRAMAS DE APOYO SOCIAL DE FORMA PERMANENTE A GRUPOS DE POBLACIÓN VULNERABLES DEL DISTRITO DE NUEVO CHIMBOTE					
IND.01.AEI.04.01	Número de beneficiarios del programa del vaso de leche	3,154.00	2,945	5,891	93%	100%

Como se evidencia en la tabla, el número de beneficiarios del programa del vaso de leche superó al valor esperado para el año 2024 de 3154, siendo el valor obtenido 5891 beneficiarios del programa. Logrando un porcentaje de cumplimiento del 100%.

AEI.05.01 Programa de fortalecimiento integral que agregan valor productivo a los agentes económicos del Distrito de Nuevo Chimbote

Con la finalidad de analizar el avance del programa de fortalecimiento integral que agregan valor productivo a los agentes económicos del Distrito de Nuevo Chimbote, se ha identificado como indicador el “Número de agentes económicos que reciben asistencia técnica”, siendo el responsable de su cumplimiento la Gerencia de Desarrollo Económico y Turismo.

Para el periodo de evaluación 2024, se obtuvo el siguiente porcentaje de avance:

Tabla 24: Porcentaje de avance de la AEI.05.01 de la MDNCH para el periodo 2024

Código	AEI / Indicador	Logro esperado	Valor obtenido		Avance (%)	
		2024	SEMESTRE	ANUAL	SEMESTRE	ANUAL
AEI.05.01	PROGRAMA DE FORTALECIMIENTO INTEGRAL QUE AGREGAN VALOR PRODUCTIVO A LOS AGENTES ECONÓMICOS DEL DISTRITO DE NUEVO CHIMBOTE					
IND.01.AEI.05.01	Número de agentes económicos que reciben asistencia técnica	6	0	0	0%	0%

Como se aprecia en la tabla, el indicador “Número de agentes económicos que reciben asistencia técnica” establecido para la AEI.05.01, tiene un porcentaje de cumplimiento de 0%. Para el periodo 2024 se esperaba que por lo menos 6 agentes económicos reciban asistencia técnica, sin embargo, para el 2024 no se han ejecutado acciones para lograrlo.

AEI.05.02 Producción agropecuaria tecnificada y fortalecida en el Distrito de Nuevo Chimbote

Con la finalidad de analizar el avance de la producción agropecuaria tecnificada y fortalecida del Distrito de Nuevo Chimbote, se ha identificado como indicador el “Porcentaje de unidades agropecuarias con ganado vacuno tecnificado”, siendo el responsable de su cumplimiento la Gerencia de Desarrollo Económico y Turismo.

Para el periodo de evaluación 2024, se obtuvo el siguiente porcentaje de avance:

Tabla 25: Porcentaje de avance de la AEI.05.02 de la MDNCH para el periodo 2024

Código	AEI / Indicador	Logro esperado	Valor obtenido		Avance (%)	
		2024	SEMESTRE	ANUAL	SEMESTRE	ANUAL
AEI.05.02	PRODUCCIÓN AGROPECUARIA TECNIFICADA Y FORTALECIDA EN EL DISTRITO DE NUEVO CHIMBOTE					
IND.01.AEI.05.02	Porcentaje de unidades agropecuarias con ganado vacuno tecnificado	20%	0	0	0%	0%

Como se aprecia en la tabla, el porcentaje de unidades agropecuarias con ganado vacuno tecnificado tuvo un porcentaje de cumplimiento de 0%, lo que significa que no hubo ninguna unidad agropecuaria con ganado vacuno tecnificado, siendo en valor esperado para el 2024 de 20%.

AEI.05.03 Programa de desarrollo turístico implementado en el Distrito de Nuevo Chimbote

Con la finalidad de analizar el avance del programa de desarrollo turístico implementado en el Distrito de Nuevo Chimbote, se ha identificado como indicador el “Número de Actividades y/o proyectos realizados para el fomento e incremento del Turismo”, siendo el responsable de su cumplimiento la Gerencia de Desarrollo Económico y Turismo. Para el periodo de evaluación 2024, se obtuvo el siguiente porcentaje de avance:

Tabla 26: Porcentaje de avance de la AEI.05.03 de la MDNCH para el periodo 2024

Código	AEI / Indicador	Logro esperado	Valor obtenido		Avance (%)	
		2024	SEMESTRE	ANUAL	SEMESTRE	ANUAL
AEI.05.03	PROGRAMA DE DESARROLLO TURÍSTICO IMPLEMENTADO EN EL DISTRITO DE NUEVO CHIMBOTE					
IND.01.AEI.05.03	Número de Actividades y/o proyectos realizados para el fomento e incremento del Turismo	3	2	3	67%	100%

El indicador de la AEI.05.03 tuvo un porcentaje de cumplimiento del 100%, debido a que el número de actividades y/o proyectos realizados para el fomento e incremento del Turismo por parte de la Gerencia de Desarrollo Económico y Turismo fue de 3 actividades y/o proyectos para el año 2024, cumpliendo con el valor esperado de 3 actividades para el mismo año.

AEI.06.01 Saneamiento físico legal de predios focalizados oportunamente en el Distrito de Nuevo Chimbote

Con la finalidad de analizar el avance del saneamiento físico legal de predios focalizados oportunamente en el Distrito de Nuevo Chimbote, se ha identificado como indicador el “Porcentaje de Predios con saneamiento físico focalizados”, siendo el responsable de su cumplimiento la Gerencia de Desarrollo Urbano.

Para el periodo de evaluación 2024, se obtuvo el siguiente porcentaje de avance:

Tabla 27: Porcentaje de avance de la AEI.06.01 de la MDNCH para el periodo 2024

Código	AEI / Indicador	Logro esperado	Valor obtenido		Avance (%)	
		2024	SEMESTRE	ANUAL	SEMESTRE	ANUAL
AEI.06.01	SANEAMIENTO FÍSICO LEGAL DE PREDIOS FOCALIZADOS OPORTUNAMENTE EN EL DISTRITO DE NUEVO CHIMBOTE					
IND.01.AEI.06.01	Porcentaje de Predios con saneamiento físico focalizados	15%	9%	18%	60%	100%

El porcentaje de predios con saneamiento físico focalizados en el distrito para el año 2024 es de 18% anual, superando en 3 puntos porcentuales al valor esperado de 15%. Esto se evidencia en el porcentaje de cumplimiento, logrando un valor de 100% para el 2024.

AEI.07.01 Red vial vehicular y peatonal implementado en el Distrito de Nuevo Chimbote

Con la finalidad de analizar el avance de la red vial vehicular y peatonal implementado en el Distrito de Nuevo Chimbote, se ha identificado como indicador el “Porcentaje de km Red vial no pavimentada con adecuado nivel de servicio”, siendo el responsable de su cumplimiento la Gerencia de Desarrollo Urbano.

Para el periodo de evaluación 2024, se obtuvo el siguiente porcentaje de avance:

Tabla 28: Porcentaje de avance de la AEI.07.01 de la MDNCH para el periodo 2024

Código	AEI / Indicador	Logro esperado	Valor obtenido		Avance (%)	
		2024	SEMESTRE	ANUAL	SEMESTRE	ANUAL
AEI.07.01	RED VIAL VEHICULAR Y PEATONAL IMPLEMENTADO EN EL DISTRITO DE NUEVO CHIMBOTE					
IND.01.AEI.07.01	Porcentaje de km Red vial no pavimentada con adecuado nivel de servicio	3.69%	2%	5%	54%	100%

El porcentaje de cumplimiento del indicador es de 100% para el año 2024, este resultado se debe al porcentaje logrado de km Red vial no pavimentada con adecuado nivel de servicio de 5% para el 2024, superando al valor esperado de 3.69%.

AEI.08.01 Manejo de residuos sólidos de manera integral de los ciudadanos para el Distrito de Nuevo Chimbote

Con la finalidad de analizar el avance del manejo de residuos sólidos de manera integral de los ciudadanos para el Distrito de Nuevo Chimbote, se ha identificado como indicador el “Cantidad promedio diaria de residuos sólidos que recoge la municipalidad (Kilogramos)”, siendo el responsable de su cumplimiento la Gerencia de Gestión Ambiental y Residuos Sólidos.

Para el periodo de evaluación 2024, se obtuvo el siguiente porcentaje de avance:

Tabla 29: Porcentaje de avance de la AEI.08.01 de la MDNCH para el periodo 2024

Código	AEI / Indicador	Logro esperado	Valor obtenido		Avance (%)	
		2024	SEMESTRE	ANUAL	SEMESTRE	ANUAL
AEI.08.01	MANEJO DE RESIDUOS SÓLIDOS DE MANERA INTEGRAL DE LOS CIUDADANOS PARA EL DISTRITO DE NUEVO CHIMBOTE					
IND.01.AEI.08.01	Cantidad promedio diaria de residuos sólidos que recoge la municipalidad (Kilogramos)	121,000.00	70,000.00	140,000.00	58%	100%



Como se evidencia en la tabla, la cantidad diaria de residuos sólidos que recoge la municipalidad contabilizada en kilogramos para el año 2024 es de 140 000 kg, este valor es superior al mínimo esperado de 121 000 kg. Logrando así el 100% de porcentaje de cumplimiento.

AEI.08.02 Áreas verdes de uso público conservadas en el Distrito de Nuevo Chimbote

Con la finalidad de analizar el avance de las áreas verdes de uso público conservadas en el Distrito de Nuevo Chimbote, se ha identificado como indicador el “Número de áreas verdes en espacios públicos conservadas por la municipalidad (Metros cuadrados)”, siendo el responsable de su cumplimiento la Gerencia de Gestión Ambiental y Residuos Sólidos. Para el periodo de evaluación 2024, se obtuvo el siguiente porcentaje de avance:

Tabla 30: Porcentaje de avance de la AEI.08.02 de la MDNCH para el periodo 2024

Código	AEI / Indicador	Logro esperado	Valor obtenido		Avance (%)	
		2024	SEMESTRE	ANUAL	SEMESTRE	ANUAL
AEI.08.02	ÁREAS VERDES DE USO PÚBLICO CONSERVADAS EN EL DISTRITO DE NUEVO CHIMBOTE					
IND.01.AEI.08.02	Número de áreas verdes en espacios públicos conservadas por la municipalidad (Metros cuadrados)	118,000.00	181,409.50	362,819.00	100%	100%

El número de áreas verdes en espacios públicos conservadas por la municipalidad contabilizada en metros cuadrados para el año 2024 llegó a ser 362 819 m² superando al valor esperado de 118 000 m². Por lo tanto, el porcentaje de cumplimiento del indicador para el año 2024 es de 100%.

AEI.09.01 Plan local de seguridad ciudadana implementado de manera óptima en el Distrito de Nuevo Chimbote

Con la finalidad de analizar el avance del Plan local de seguridad ciudadana implementado de manera óptima en el Distrito de Nuevo Chimbote, se ha identificado como indicador el “Porcentaje de ejecución de implementación del plan de seguridad ciudadana”, siendo el responsable de su cumplimiento la Gerencia de Seguridad Ciudadana y Gestión de Riesgo. Para el periodo de evaluación 2024, se obtuvo el siguiente porcentaje de avance:

Tabla 31: Porcentaje de avance de la AEI.09.01 de la MDNCH para el periodo 2024

Código	AEI / Indicador	Logro esperado	Valor obtenido		Avance (%)	
		2024	SEMESTRE	ANUAL	SEMESTRE	ANUAL
AEI.09.01	PLAN LOCAL DE SEGURIDAD CIUDADANA IMPLEMENTADO DE MANERA ÓPTIMA EN EL DISTRITO DE NUEVO CHIMBOTE					
IND.01.AEI.09.01	Porcentaje de ejecución de implementación del plan de seguridad ciudadana	15%	50%	100%	100%	100%

Durante el periodo 2024, se logró un porcentaje de cumplimiento del 100% para el indicador evaluado. Este resultado se obtuvo al superar el valor esperado del 15% para el año 2024. En detalle, el valor obtenido fue del 100%, dado que se desarrollaron las 838 actividades programadas en el PADSC 2024-2027.

Este desempeño refleja no solo el cumplimiento del objetivo, sino también un rendimiento superior al previsto, destacándose como un resultado altamente positivo.

AEI.10.01 Instrumentos de gestión actualizados en beneficio de la Municipalidad Distrital de Nuevo Chimbote

Con la finalidad de analizar el avance de los instrumentos de gestión actualizados en beneficio de la Municipalidad Distrital de Nuevo Chimbote, se ha identificado como indicador el “Número de instrumentos de gestión institucional actualizados”, siendo el responsable de su cumplimiento la Gerencia Municipal.

Para el periodo de evaluación 2024, se obtuvo el siguiente porcentaje de avance:

Tabla 32: Porcentaje de avance de la AEI.10.01 de la MDNCH para el periodo 2024

Código	AEI / Indicador	Logro esperado	Valor obtenido		Avance (%)	
		2024	SEMESTRE	ANUAL	SEMESTRE	ANUAL
AEI.10.01	INSTRUMENTOS DE GESTIÓN ACTUALIZADOS EN BENEFICIO DE LA MUNICIPALIDAD DISTRITAL DE NUEVO CHIMBOTE					
IND.01.AEI.10.01	Número de instrumentos de gestión institucional actualizados	2	3	5	100%	100%

Para el año 2024, se logró actualizar 5 instrumentos de gestión institucional actualizados, superando ampliamente el valor esperado de 2 instrumentos.
Este resultado refleja un cumplimiento del 100% del indicador.

AEI.10.02 Programa de fortalecimiento de capacidades permanente para el personal de la Municipalidad Distrital de Nuevo Chimbote

Con la finalidad de analizar el avance del programa de fortalecimiento de capacidades permanente para el personal de la Municipalidad Distrital de Nuevo Chimbote, se ha identificado como indicador el “Porcentaje de cumplimiento del plan de Desarrollo de las personas al servicio del estado”, siendo el responsable de su cumplimiento la Gerencia Municipal.

Para el periodo de evaluación 2024, se obtuvo el siguiente porcentaje de avance:

Tabla 33: Porcentaje de avance de la AEI.10.02 de la MDNCH para el periodo 2024

Código	AEI / Indicador	Logro esperado	Valor obtenido		Avance (%)	
		2024	SEMESTRE	ANUAL	SEMESTRE	ANUAL
AEI.10.02	PROGRAMA DE FORTALECIMIENTO DE CAPACIDADES PERMANENTE PARA EL PERSONAL DE LA MUNICIPALIDAD DISTRITAL DE NUEVO CHIMBOTE					
MDNCH.01.AEI.10.02	Porcentaje de cumplimiento del plan de Desarrollo de las personas al servicio del estado	15%	20%	40%	100%	100%

Como se aprecia en la tabla, el indicador “Porcentaje de cumplimiento del plan de Desarrollo de las personas al servicio del estado” establecido tiene un porcentaje de cumplimiento de 100%, ya que el logro esperado era el 15% y para el año 2024 se logró el 40% de cumplimiento del plan de Desarrollo de las personas al servicio del estado.

AEI.10.03 Gestión por procesos implementado en la Municipalidad Distrital de Nuevo Chimbote

Con la finalidad de analizar el avance de la gestión por procesos implementado en la Municipalidad Distrital de Nuevo Chimbote, se ha identificado como indicador el “Número de sistemas administrativos implementados de forma oportuna”, siendo el responsable de su cumplimiento la Gerencia Municipal.

Para el periodo de evaluación 2024, se obtuvo el siguiente porcentaje de avance:

Tabla 34: Porcentaje de avance de la AEI.10.03 de la MDNCH para el periodo 2024

Código	AEI / Indicador	Logro esperado	Valor obtenido		Avance (%)	
		2024	SEMESTRE	ANUAL	SEMESTRE	ANUAL
AEI.10.03	GESTIÓN POR PROCESOS IMPLEMENTADO EN LA MUNICIPALIDAD DISTRITAL DE NUEVO CHIMBOTE					
IND.01.AEI.10.03	Número de sistemas administrativos implementados de forma oportuna	4	2	4	50%	100%

El indicador establecido para la AEI.10.03 obtuvo un porcentaje de cumplimiento de 100% esto debido a que el número de sistemas administrativos implementados de forma oportuna es de 4 para el año 2024, cumplimiento con el valor esperado para el mismo año.

AEI.10.04 Recaudación tributaria oportuna en beneficio de la Municipalidad Distrital de Nuevo Chimbote

Con la finalidad de analizar el avance de la recaudación tributaria oportuna en beneficio de la Municipalidad Distrital de Nuevo Chimbote, se ha identificado como indicador el “Porcentaje de contribuyentes que cancelan oportunamente sus obligaciones tributarias”, siendo el responsable de su cumplimiento la Gerencia Municipal.

Para el periodo de evaluación 2024, se obtuvo el siguiente porcentaje de avance:

Tabla 35: Porcentaje de avance de la AEI.10.04 de la MDNCH para el periodo 2024

Código	AEI / Indicador	Logro esperado	Valor obtenido		Avance (%)	
		2024	SEMESTRE	ANUAL	SEMESTRE	ANUAL
AEI.10.04	RECAUDACIÓN TRIBUTARIA OPORTUNA EN BENEFICIO DE LA MUNICIPALIDAD DISTRITAL DE NUEVO CHIMBOTE					
IND.01.AEI.10.04	Porcentaje de contribuyentes que cancelan oportunamente sus obligaciones tributarias	40%	30%	60%	75%	100%

Como se puede apreciar para el periodo 2024, se logró el 60% del indicador “Porcentaje de contribuyentes que cancelan oportunamente sus obligaciones tributarias” superando en 20 puntos porcentuales al mínimo esperado de 40%. Logrando así un porcentaje de cumplimiento de 100%.



AEI.10.05 Espacios y mecanismos de participación ciudadana fortalecidos en la Municipalidad Distrital de Nuevo Chimbote

Con la finalidad de analizar el avance de los espacios y mecanismos de participación ciudadana fortalecidos en la Municipalidad Distrital de Nuevo Chimbote, se ha identificado como indicador el “Número de reuniones realizadas con participación de la población para fortalecer la transparencia de la información pública”, siendo el responsable de su cumplimiento la Gerencia Municipal.

Para el periodo de evaluación 2024, se obtuvo el siguiente porcentaje de avance:

Tabla 36: Porcentaje de avance de la AEI.10.05 de la MDNCH para el periodo 2024

Código	AEI / Indicador	Logro esperado	Valor obtenido		Avance (%)	
		2024	SEMESTRE	ANUAL	SEMESTRE	ANUAL
AEI.10.05	ESPACIOS Y MECANISMOS DE PARTICIPACIÓN CIUDADANA FORTALECIDOS EN LA MUNICIPALIDAD DISTRITAL DE NUEVO CHIMBOTE					
IND.01.AEI.10.05	Número de reuniones realizadas con participación de la población para fortalecer la transparencia de la información pública	5	2	3	40%	60%

Para el periodo 2024, se logró un porcentaje de cumplimiento del indicador de 60%, debido a que se realizaron solamente 3 reuniones con participación de la población para fortalecer la transparencia de la información pública, siendo el valor esperado de 5 reuniones realizadas para el año 2024.

AEI.10.06 Gobierno digital de calidad implementado en la Municipalidad Distrital de Nuevo Chimbote

Con la finalidad de analizar el avance del gobierno digital de calidad implementado en la Municipalidad Distrital de Nuevo Chimbote, se ha identificado como indicador el “Número de computadoras con acceso a Internet en la municipalidad”, siendo el responsable de su cumplimiento la Gerencia Municipal.

Para el periodo de evaluación 2024, se obtuvo el siguiente porcentaje de avance:

Tabla 37: Porcentaje de avance de la AEI.10.06 de la MDNCH para el periodo 2024

Código	AEI / Indicador	Logro esperado	Valor obtenido		Avance (%)	
		2024	SEMESTRE	ANUAL	SEMESTRE	ANUAL
AEI.10.06	GOBIERNO DIGITAL DE CALIDAD IMPLEMENTADO EN LA MUNICIPALIDAD DISTRITAL DE NUEVO CHIMBOTE					
IND.01.AEI.10.06	Número de computadoras con acceso a Internet en la municipalidad	218	178	355	82%	100%

La anterior tabla refleja que el indicador establecido para la AEI.10.06 tiene un porcentaje de cumplimiento de 100%, ya que el valor obtenido para el año 2024 es de 355 computadoras con acceso a Internet en la municipalidad, superando así al valor esperado de 218 computadoras para el mismo año.

AEI.11.01 Medidas de protección implementado adecuadamente frente a peligros en el Distrito de Nuevo Chimbote

Con la finalidad de analizar el avance de las medidas de protección implementado adecuadamente frente a peligros en el Distrito de Nuevo Chimbote, se ha identificado como indicador el “Porcentaje de acciones de protección implementadas frente a catástrofes ambientales”, siendo el responsable de su cumplimiento la Gerencia de Seguridad Ciudadana y Gestión de Riesgo.

Para el periodo de evaluación 2024, se obtuvo el siguiente porcentaje de avance:

Tabla 38: Porcentaje de avance de la AEI.11.01 de la MDNCH para el periodo 2024

Código	AEI / Indicador	Logro esperado	Valor obtenido		Avance (%)	
		2024	SEMESTRE	ANUAL	SEMESTRE	ANUAL
AEI.11.01	MEDIDAS DE PROTECCIÓN IMPLEMENTADO ADECUADAMENTE FRENTE A PELIGROS EN EL DISTRITO DE NUEVO CHIMBOTE					
IND.01.AEI.11.01	Porcentaje de acciones de protección implementadas frente a catástrofes ambientales	15%	50%	100%	100%	100%



Durante el periodo 2024, se logró un porcentaje de cumplimiento del 100% para el indicador evaluado. Este resultado se obtuvo al superar el valor esperado del 15% para el año 2024. En detalle, el valor obtenido fue del 100%, lo que indica que se ejecutó en su totalidad las acciones de protección implementadas frente a catástrofes ambientales:

- La adquisición de matafuegos, machetes, guantes de maniobra y mascarillas para humo para la atención de incendios forestales.
- La adquisición de equipos, vestimenta y calzado para la implementación de las brigadas VER.
- Se dio mantenimiento a las 16 motobomba y se adquirió accesorios como: manguera corruga de 3", mangas planas de 3" y 4" y abrazaderas de 3" y 4", para las atenciones oportunas ante inundaciones.
- Se llevo a cabo la entrega de sacos de terrenos en las zonas identificada como puntos críticos siendo los siguientes sectores: Villa María en el tramo de la Av. Perú, el A.H Los geranios, UPIS Belen y Belen como medida de protección a inundación.
- A través de acciones coordinadas con la Policía Nacional del Perú, la Defensoría del Pueblo, la Procuraduría de Nuevo Chimbote, la Subgerencia de Desarrollo Urbano y el personal de Defensa Civil, se notificó e informó a las personas ubicadas en el cauce natural de la quebrada San Antonio, en el tramo entre la Av. Agraria y la Vía de Evitamiento, conocida como Pueblos Unidos, sobre el alto riesgo de huayco, como medida preventiva ante posibles desastres.

Este desempeño refleja no solo el cumplimiento del objetivo, sino también un rendimiento superior al previsto, destacándose como un resultado altamente positivo.

AEI.11.02 Estudios técnicos para establecer y mitigar el riesgo a nivel territorial en el Distrito de Nuevo Chimbote


Con la finalidad de analizar el avance de los estudios técnicos para establecer y mitigar el riesgo a nivel territorial en el Distrito de Nuevo Chimbote, se ha identificado como indicador el "Número de estudios de identificación y caracterización de escenarios de riesgos", siendo el responsable de su cumplimiento la Gerencia de Seguridad Ciudadana y Gestión de Riesgo.

Para el periodo de evaluación 2024, se obtuvo el siguiente porcentaje de avance:

Tabla 39: Porcentaje de avance de la AEI.11.02 de la MDNCH para el periodo 2024

Código	AEI / Indicador	Logro esperado	Valor obtenido		Avance (%)	
		2024	SEMESTRE	ANUAL	SEMESTRE	ANUAL
AEI.11.02	ESTUDIOS TÉCNICOS PARA ESTABLECER Y MITIGAR EL RIESGO A NIVEL TERRITORIAL EN EL DISTRITO DE NUEVO CHIMBOTE					
IND.01.AEI.11.02	Número de estudios de identificación y caracterización de escenarios de riesgos	3	0	0	0%	0%

Como se aprecia en la tabla, el indicador “Número de estudios de identificación y caracterización de escenarios de riesgos” establecido para la AEI.11.02, tiene un porcentaje de cumplimiento de 0%. Para el periodo 2024 se esperaba la realización por lo menos de 3 estudios de identificación y caracterización de escenarios de riesgos, sin embargo, no se han ejecutado acciones para lograrlo.



5. CONCLUSIONES

El presente informe de evaluación de implementación del Plan Estratégico Institucional (PEI) 2024 se ha elaborado haciendo uso de la información proporcionada por las diferentes unidades orgánicas encargadas del cumplimiento de los Objetivos Estratégicos Institucionales y de las Acciones Estratégicas Institucionales de la Municipalidad. Este informe tiene como objetivo principal el análisis de los avances de cumplimiento de los indicadores establecidos en el PEI para el año en evaluación.

A continuación, se presenta un resumen de los principales hallazgos y conclusiones derivados de esta evaluación:

- Por medio del análisis de los indicadores se identificó que la Municipalidad Distrital de Nuevo Chimbote ha ejecutado el 66.67% de lo establecido en el PEI para el periodo 2024. Este análisis ha permitido identificar áreas de éxito que han alcanzado un alto porcentaje de cumplimiento, así como áreas que requieren mayor atención y acción para alcanzar los objetivos propuestos.
- De los once (11) Objetivos Estratégicos Institucionales, seis (06) de ellos supera el 100% de avance. Siendo el Objetivo 10 el que tiene el mayor porcentaje de avance de 400%, en el cual la Gerencia Municipal es la unidad orgánica responsable de su cumplimiento.

Por otro lado, el OEI.06 tiene un porcentaje de avance de 57%, aunque este valor supera el 50%, aún se requiere llevar a cabo acciones adicionales por parte de la Gerencia de Desarrollo Urbano, que contribuyan a alcanzar el valor esperado.

En resumen, este informe proporciona una evaluación integral del progreso en la implementación del PEI 2024, así como recomendaciones específicas para mejorar el desempeño institucional y avanzar hacia el logro de los objetivos estratégicos establecidos.



6. RECOMENDACIONES

Luego del análisis detallado de los Objetivos Estratégicos Institucionales (OEI) y de haber identificado aquellos objetivos que presentan un bajo porcentaje de cumplimiento, se ha formulado recomendaciones orientadas a fortalecer las acciones institucionales y garantizar el cumplimiento efectivo de dichos objetivos.

Tabla 41: Matriz de recomendaciones de la MDNCH para el periodo 2024

N°	Aspecto de mejora	Recomendación	Unidad de organización responsable	Plazo
1	Seguimiento y evaluación	Dado que el OEI.02 el cual busca mejorar las condiciones de habitabilidad en el distrito, se ha observado que no se han implementado las acciones esperadas respecto al aumento del porcentaje de viviendas con acceso a los tres servicios básicos. Esta situación responde principalmente al estado actual del proyecto Grandes Ciudades, promovido por el Ministerio de Vivienda, Construcción y Saneamiento, que tiene como objetivo principal proporcionar acceso a agua potable y alcantarillado a las zonas más necesitadas.	Gerencia de Desarrollo Social	12 meses
2	Implementación	Dado que el OEI.05 el cual busca promover la competitividad económica en el distrito mediante el cumplimiento de metas del Plan de Desarrollo Económico Local no ha sido implementado, por lo que se recomienda que el área encargada tome la iniciativa para desarrollar la implementación del Plan de Desarrollo Económico Local, el cual busca la promoción de las inversiones, el empleo digno, la mejora de los emprendimientos, micro y pequeña empresa.	Gerencia de Desarrollo Económico y Turismo	12 meses
3	Implementación	Dado que el OEI.07 el cual busca mejorar el servicio de transporte y tránsito en el distrito mediante el cumplimiento de metas del Plan Vial del Distrito de Nuevo Chimbote no ha sido implementado, por lo que se recomienda que el área encargada tome la iniciativa para la implementación del Plan Vial sobre el servicio de transporte y tránsito en el distrito.	Gerencia de Desarrollo Urbano	12 meses



7. ANEXOS

7.1. Enlace de publicación en PTE del reporte de seguimiento PEI

<https://www.muninuevochimbote.gob.pe/DOCPORTAL/SEGUIMIENTO%20DEL%20PEI%202024.pdf>

7.2. Enlace de publicación en PTE del reporte de seguimiento POI

<https://www.muninuevochimbote.gob.pe/DOCPORTAL/REPORTE%20DE%20SEGUIMIENTO%20POI%202024%20AL%20IV%20TRIMESTRE%202024.pdf>





**MUNICIPALIDAD DISTRICTAL DE
NUEVO CHIMBOTE**

BIENESTAR PARA TODOS

Walter
SOTO
Alcalde